



ФЕДЕРАЛЬНАЯ СЛУЖБА
ГОСУДАРСТВЕННОЙ СТАТИСТИКИ

Инвестиционная деятельность в Ставропольском крае



за январь-сентябрь 2022 года

Инвестиционная деятельность

в Ставропольском крае

за январь – сентябрь 2022 года

- 01 Инвестиции в основной капитал
- 02 Динамика инвестиций в основной капитал
- 03 Видовая структура инвестиций в основной капитал
- 04 Структура инвестиций в основной капитал по основным видам экономической деятельности
- 05 Структура инвестиций в основной капитал по источникам финансирования
- 06 Структура привлеченных источников финансирования
- 07 Инвестиции в основной капитал по субъектам Северо-Кавказского федерального округа





ИНВЕСТИЦИИ В ОСНОВНОЙ КАПИТАЛ ПО СТАВРОПОЛЬСКОМУ КРАЮ

за январь-сентябрь 2022 года

За январь-сентябрь 2022 года на развитие экономики и социальной сферы края по полному кругу организаций использовано 160898,9 млн руб. инвестиций в основной капитал или 93,3% к соответствующему периоду 2021 года.

Инвестиции в основной капитал организации (без субъектов малого предпринимательства и объема инвестиций, не наблюдаемых прямыми статистическими методами) за январь-сентябрь 2022 года составили 71510,6 млн руб., или 85,2% к январю-сентябрю 2022 года.

В видовой структуре инвестиций преобладали капитальные вложения в машины и оборудование (59,6%).

В структуре по источникам финансирования на привлечённые средства приходилось 56,0%, в том числе на кредиты банков 34,5%.

В разрезе видов экономической деятельности на энергетику приходилось 36,8%, на сельское хозяйство - 17,8%, обрабатывающие производства – 13,1% от общего объема инвестиций в основной капитал.



ИНВЕСТИЦИИ В ОСНОВНОЙ КАПИТАЛ ПО СТАВРОПОЛЬСКОМУ КРАЮ

за январь-сентябрь 2022 года

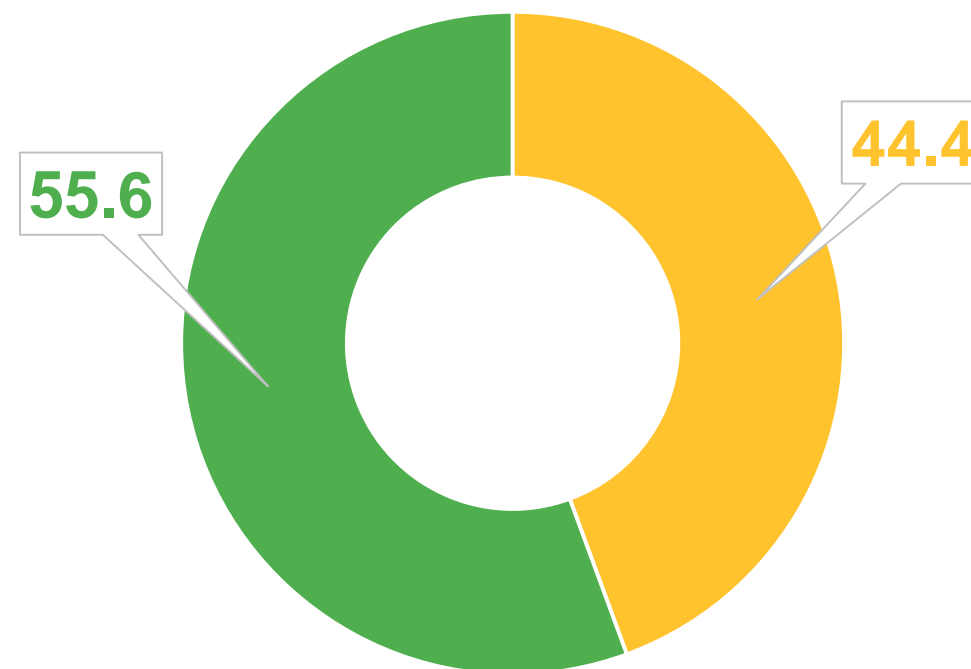
Всего по полному кругу организаций

160,9 млрд рублей **93,3%** к соответствующему периоду 2021 года

Всего по крупным и средним организациям

71,5 млрд рублей **85,2%** к соответствующему периоду 2021 года

Структура объема инвестиций в основной капитал, %



- инвестиции крупных и средних организаций
- инвестиции малого бизнеса и инвестиции не наблюдаемые прямыми статистическими методами





ДИНАМИКА ИНВЕСТИЦИЙ В ОСНОВНОЙ КАПИТАЛ

В % К СООТВЕТСТВУЮЩЕМУ ПЕРИОДУ ПРЕДЫДУЩЕГО ГОДА

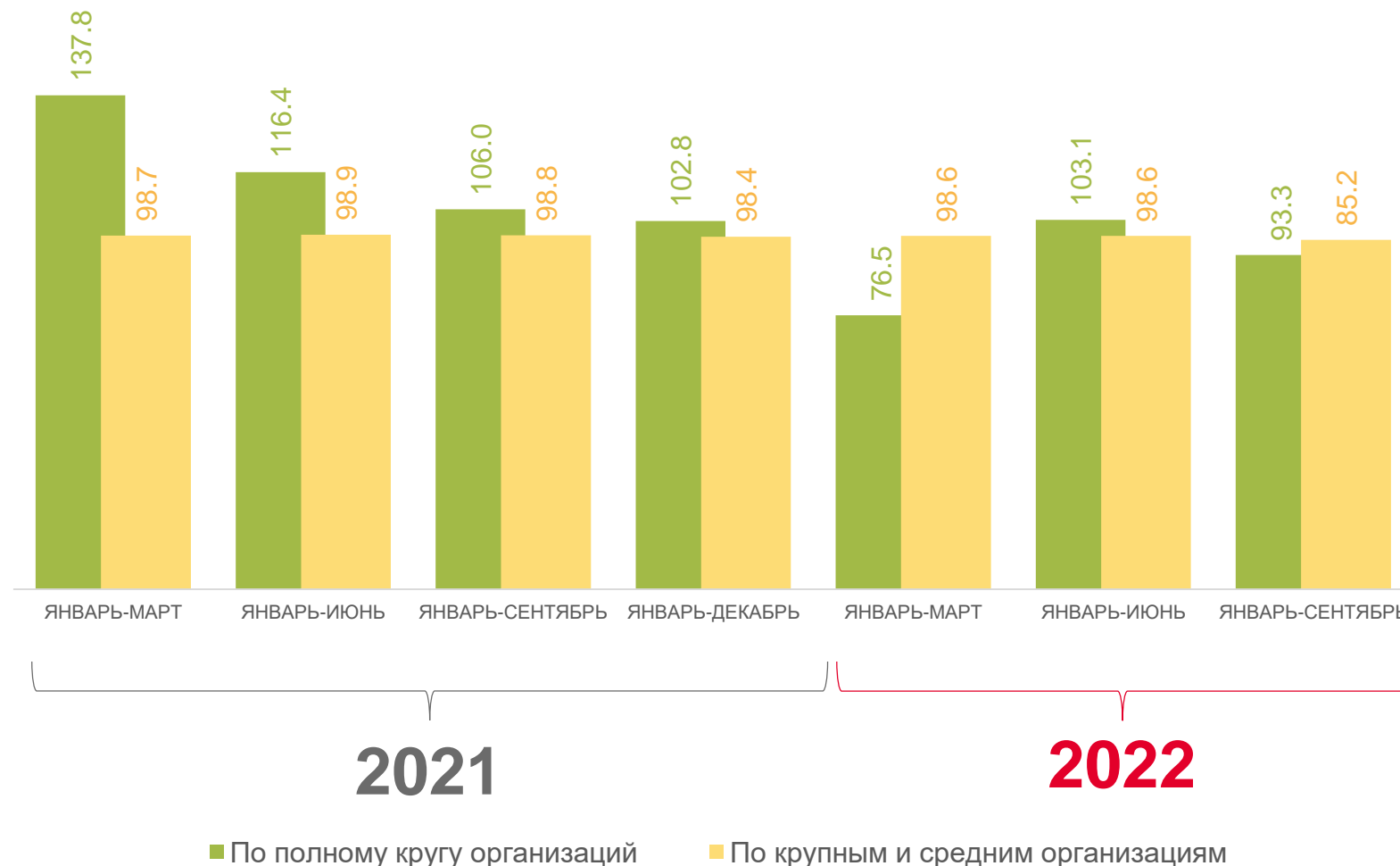
Объем инвестиций в основной капитал

за январь-сентябрь 2022

71,5 млрд рублей

Доля в инвестициях в нефинансовые активы

97,5%





ВИДОВАЯ СТРУКТУРА ИНВЕСТИЦИЙ В ОСНОВНОЙ КАПИТАЛ

ПО КРУПНЫМ И СРЕДНИМ ОРГАНИЗАЦИЯМ, ЯНВАРЬ-СЕНТЯБРЬ 2022 ГОДА

Всего по краю **71 510,6** млн рублей

Жилые здания и сооружения **1 625,6** млн рублей

Здания (кроме жилых) и сооружения, расходы на улучшение земель **24 118,1** млн рублей

Машины и оборудование, включая хозяйственный инвентарь и другие объект **42 602,2** млн рублей

Объекты интеллектуальной собственности **1 303,1** млн рублей

Прочие инвестиции **1 861,6** млн рублей

Структура объема инвестиций в основной капитал (%)



- Жилые здания и помещения
- Здания (кроме жилых) и сооружения, расходы на улучшение земель
- Машины и оборудование, включая хозяйственный и другие объекты
- Объекты интеллектуальной собственности
- Прочие инвестиции





СТРУКТУРА ИНВЕСТИЦИЙ В ОСНОВНОЙ КАПИТАЛ ПО ОСНОВНЫМ ВИДАМ ЭКОНОМИЧЕСКОЙ ДЕЯТЕЛЬНОСТИ

ПО КРУПНЫМ И СРЕДНИМ ОРГАНИЗАЦИЯМ

Объем инвестиций в основной капитал

за январь-сентябрь 2022 года

71 510,6 млн рублей

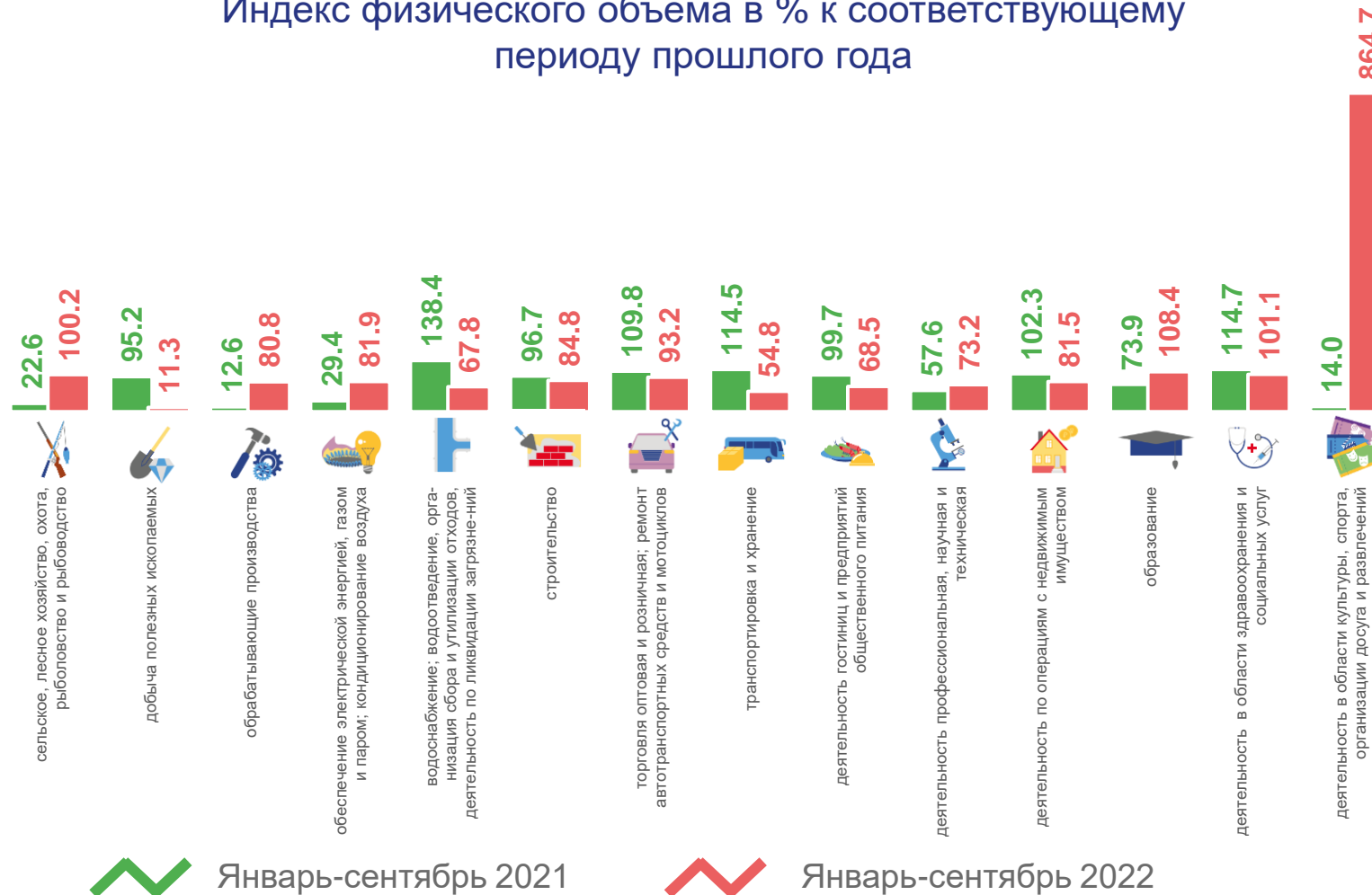
Индекс физического объема в % к соответствующему периоду прошлого года

Индекс физического объема

за январь-сентябрь 2022 года

85,2%

к соответствующему периоду 2021 года





СТРУКТУРА ИНВЕСТИЦИЙ В ОСНОВНОЙ КАПИТАЛ ПО ИСТОЧНИКАМ ФИНАНСИРОВАНИЯ

ПО КРУПНЫМ И СРЕДНИМ ОРГАНИЗАЦИЯМ

Структура объема инвестиций в основной капитал
по источникам финансирования (%)

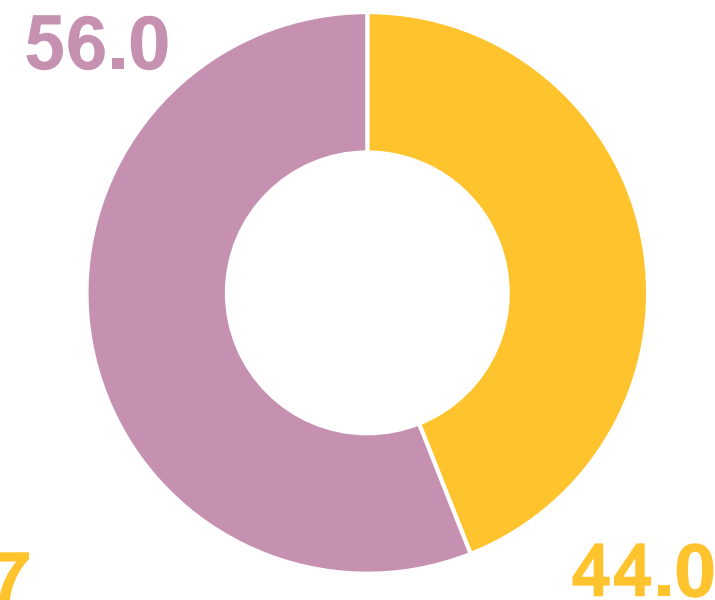
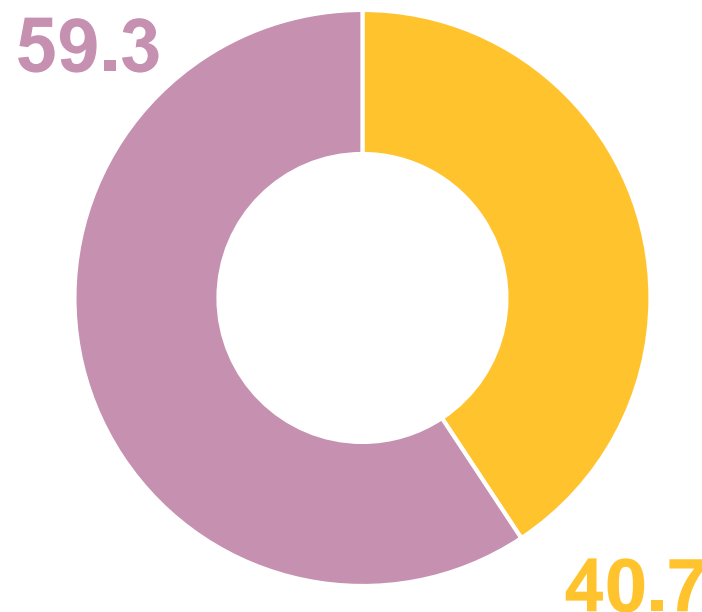
Всего по краю **71,5** млрд рублей

Собственные средства **31,4** млрд рублей

Привлечённые средства **40,1** млрд рублей

Январь-сентябрь 2021 года

Январь-сентябрь 2022 года



Собственные средства



Привлеченные средства





СТРУКТУРА ПРИВЛЕЧЕННЫХ ИСТОЧНИКОВ ФИНАНСИРОВАНИЯ

ПО КРУПНЫМ И СРЕДНИМ ОРГАНИЗАЦИЯМ

Объем инвестиций в
основной капитал за счет
привлеченных средств

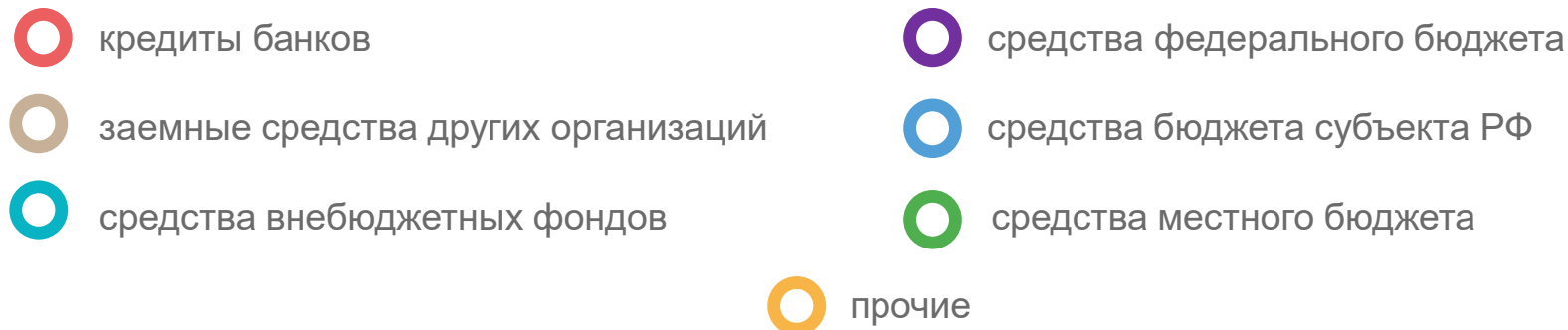
Январь-сентябрь 2022 года

40,1 млрд рублей

Январь-сентябрь 2021 года

45,4 млрд рублей

В % к общему объему инвестиций





ИНВЕСТИЦИИ В ОСНОВНОЙ КАПИТАЛ ПО СУБЪЕКТАМ СЕВЕРО-КАВКАЗСКОГО ФЕДЕРАЛЬНОГО ОКРУГА

Объем инвестиций в основной капитал (по полному кругу хозяйствующих субъектов)

Январь-сентябрь 2022 года

 **426,7** млрд рублей

Объем инвестиций в основной капитал (в сопоставимых ценах в % к соответствующему периоду предыдущего года)

Январь-сентябрь 2021 года

 **104,4%**

